



Schwäbisch Gmünd, 21.07.2022
Gemeinderatsdrucksache Nr. 132/2022

Vorlage an

Gemeinderat

zur Unterrichtung
- öffentlich -

Beteiligungsbericht 2020

Anlagen:

Beteiligungsbericht 2020

Sachverhalt und Antragsbegründung:

Die Stadt Schwäbisch Gmünd ist an zahlreichen Gesellschaften beteiligt. Die Beteiligungsunternehmen übernehmen einen großen Anteil der öffentlichen Aufgaben und leisten wichtige Beiträge zur kommunalen Daseinsvorsorge.

Die wirtschaftliche Betätigung kann in verschiedenen Organisationsformen erfolgen. Dies kann in Form eines Eigenbetriebes (wirtschaftlich selbstständig, rechtlich unselbstständig), einer Gesellschaft in Privatrechtsform wie z. B. der GmbH (wirtschaftlich und rechtlich selbstständig) oder in Form eines Zweckverbandes sein.

Die Stadt Schwäbisch Gmünd erstellt zur Information des Gemeinderats und ihrer Einwohner jährlich einen Bericht über die Unternehmen in einer Rechtsform des privaten Rechts, an denen sie unmittelbar oder mit mehr als 50 vom Hundert mittelbar beteiligt ist.

Im vorliegenden Beteiligungsbericht wurden über die gesetzlichen Mindestanforderungen in § 105 der Gemeindeordnung Baden-Württemberg hinaus Eigenbetriebe, Zweckverbände und eingetragene Genossenschaften aufgenommen, um ein vollständiges Bild der Beteiligungen aufzuzeigen und zu dokumentieren.



Der Beteiligungsbericht umfasst die Jahre 2020. Hierbei werden folgende Daten und Fakten dargestellt:

- *Beteiligung unmittelbar > 25%/mittelbar > 50%*
 - Rechtliche und wirtschaftliche Verhältnisse
 - Gegenstand des Unternehmens
 - Beteiligungsverhältnisse
 - Organe des Unternehmens
 - Beteiligungen des Unternehmens
 - Stand der Erfüllung des öffentlichen Zwecks
 - Geschäftsjahr
 - Lage des Unternehmens
 - Verbindungen zum städtischen Haushalt
 - Personalentwicklung
 - Gewinn- und Verlustrechnung
 - Bilanz
 - Kennzahlen der Vermögens-, Finanz- und Ertragslage

- *Beteiligung unmittelbar ≤ 25%/mittelbar ≤ 50%*
 - Rechtliche und wirtschaftliche Verhältnisse
 - Gegenstand des Unternehmens
 - Beteiligungsverhältnisse
 - Stand der Erfüllung des öffentlichen Zwecks

- *Eigenbetriebe*
 - Rechtliche und wirtschaftliche Verhältnisse
 - Gegenstand des Unternehmens
 - Beteiligungsverhältnisse
 - Organe des Unternehmens
 - Beteiligungen des Unternehmens
 - Geschäftsjahr
 - Lage des Unternehmens
 - Verbindungen zum städtischen Haushalt
 - Personalentwicklung
 - Gewinn- und Verlustrechnung
 - Bilanz
 - Kennzahlen der Vermögen- und Finanzlage

- *Sonstige Beteiligungen*
 - Rechtliche und wirtschaftliche Verhältnisse
 - Gegenstand des Unternehmens
 - Beteiligungsverhältnisse/Mitgliedschaft
 - Stand der Erfüllung des öffentlichen Zwecks

Die Zahlen von 2020 basieren - soweit nicht anders vermerkt - auf den geprüften Jahresabschlüssen der einzelnen Gesellschaften.



Der Beteiligungsbericht vermittelt einen Überblick über die Beteiligungen und ermöglicht gleichzeitig eine bessere Einschätzung der dort wahrgenommenen Aufgaben. Die

Informationen zur Lage der Beteiligungen werden somit auf das Wesentliche konzentriert und dem Gemeinderat und der Öffentlichkeit zur Verfügung gestellt.

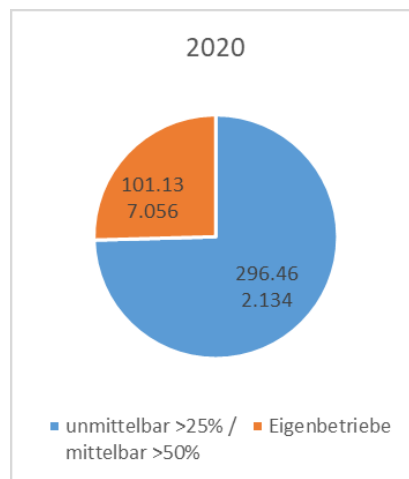
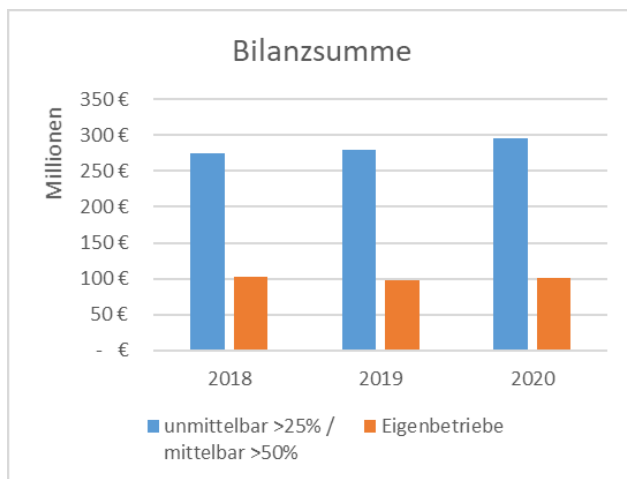
Der Beteiligungsbericht 2020 konnte erst im Juli 2022 fertiggestellt werden, da erst zu diesem Zeitpunkt alle Jahresabschlüsse von 2020 zur Verfügung standen.

Zur Veranschaulichung der Beteiligungen werden folgende Kennzahlen dargestellt:

- Bilanzsumme
- Anlagevermögen
- Eigenkapital und EK-Quote
- Verbindlichkeiten
- Personalaufwand
- Personalentwicklung

Bilanzsumme*

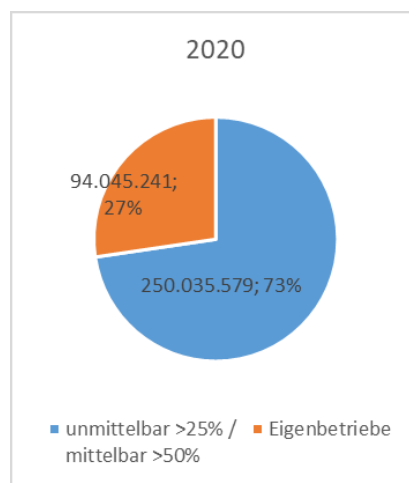
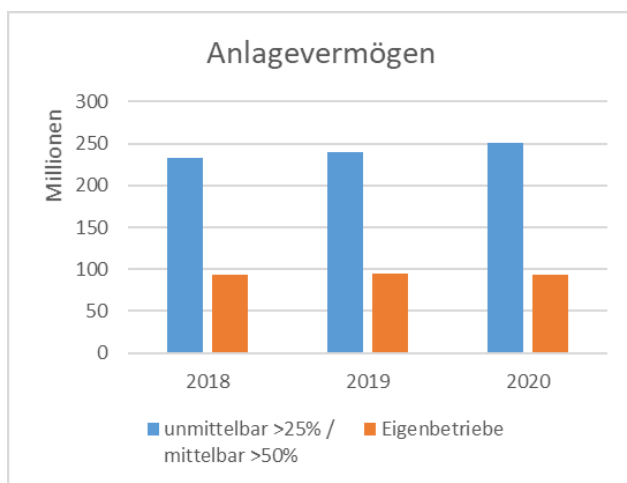
	2018	2019	2020
unmittelbar >25% / mittelbar >50%	275.396.200 €	279.141.775 €	296.462.134 €
Eigenbetriebe	102.117.605 €	97.891.283 €	101.137.056 €





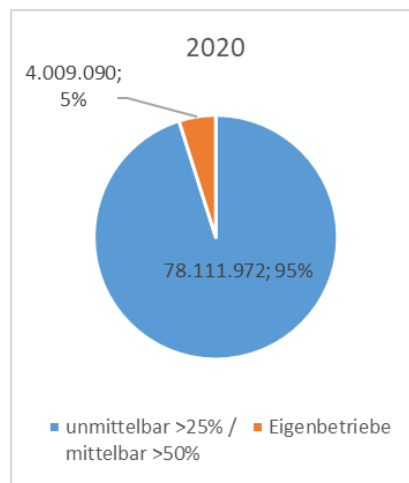
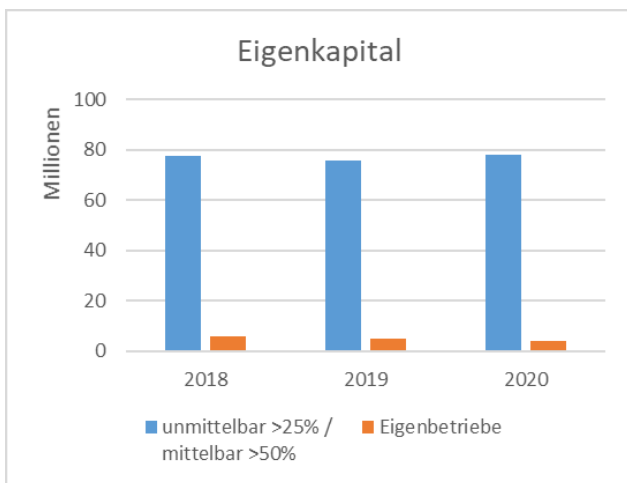
Anlagevermögen*

	2018	2019	2020
unmittelbar >25% / mittelbar >50%	232.263.682 €	240.241.397 €	250.035.579 €
Eigenbetriebe	93.880.304 €	94.507.011 €	94.045.241€



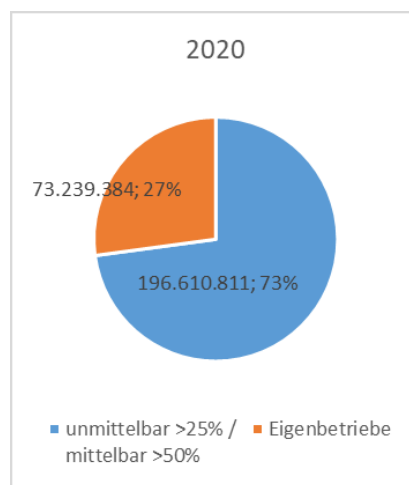
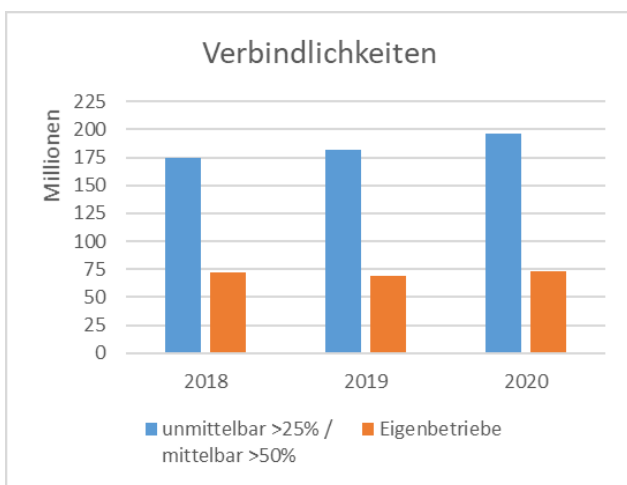
Eigenkapital und Eigenkapital-Quote*

		2018	2019	2020
EK	unmittelbar >25% / mittelbar >50%	77.639.798 €	75.640.558 €	78.111.972 €
	Eigenbetriebe	6.058.908 €	4.756.719 €	4.009.090 €
EK-Quote	unmittelbar >25% / mittelbar >50%	39,39 %	37,76 %	37,20%
	Eigenbetriebe	13,79 %	13,20 %	5,12%



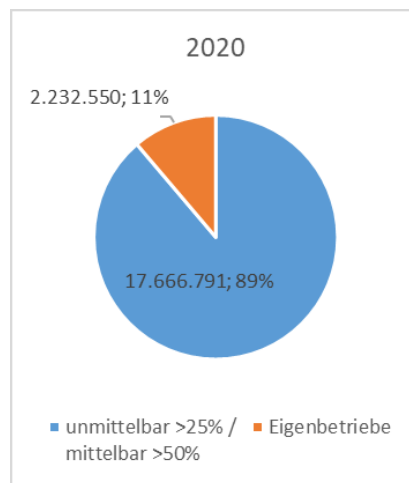
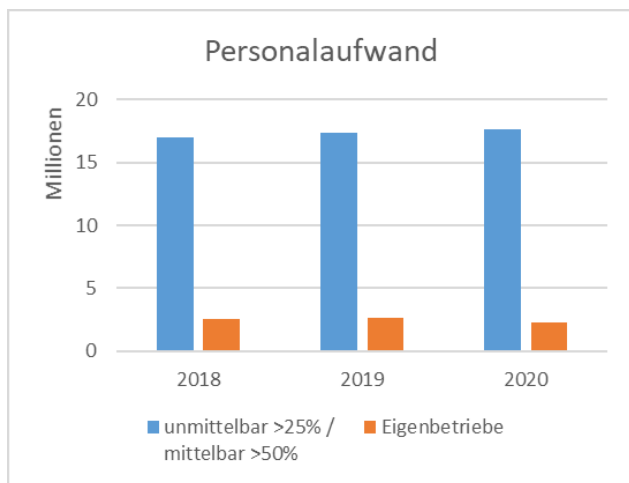
Verbindlichkeiten*

	2018	2019	2020
unmittelbar >25% / mittelbar >50%	174.566.467 €	181.500.927 €	196.610.811 €
Eigenbetriebe	71.624.619 €	68.628.809 €	73.239.384 €



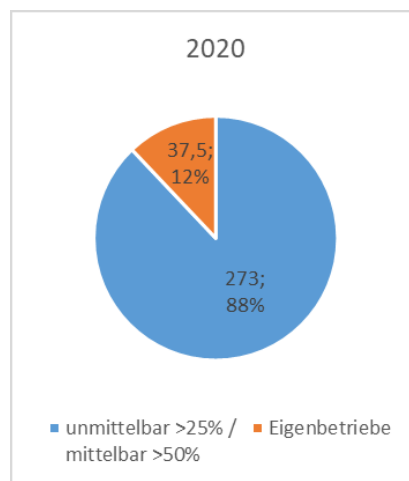
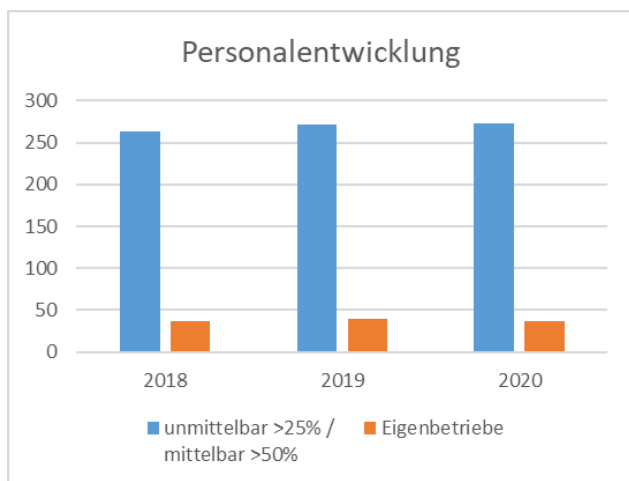
Personalaufwand

	2018	2019	2020
unmittelbar >25% / mittelbar >50%	17.009.687 €	17.380.594 €	17.666.791 €
Eigenbetriebe	2.531.945 €	2.642.480 €	2.232.550 €



Personalentwicklung**

	2018	2019	2020
unmittelbar >25% / mittelbar >50%	263	272	273
Eigenbetriebe	38	38	37,5



* ohne Konsolidierung

** Saison u. Teilzeit = 0,5; geringf. Beschäftigte = 0,25